



AQUÍ VIVE LA DEMOCRACIA

## CAMARA DE REPRESENTANTES

### ESTADOS FINANCIEROS A 31 DE MAYO DE 2021

#### ACTA DE PUBLICACIÓN

OMED MEJIA MORENO, JEFE DE LA SECCIÓN DE CONTABILIDAD DE LA HONORABLE CAMARA DE REPRESENTANTES, EN CUMPLIMIENTO DEL NUMERAL 36, ARTICULO 34 DE LA LEY 734 DE 2002, LA LEY 1712 DE 2014 Y LAS RESOLUCIONES 706 DE 2016 Y 182 DE MAYO 19 DE 2017 NUMERAL 3.3, ARTICULO 1, CONFORME A LO SEÑALADO EN EL MARCO NORMATIVO PARA ENTIDADES DE GOBIERNO ADOPTADO MEDIANTE RESOLUCION 0533 EXPEDIDA POR LA CONTADURIA GENERAL DE LA NACIÓN, PROCEDE A PUBLICAR EN LA PAGINA WEB Y EN LUGAR VISIBLE DE LA ENTIDAD, EL ESTADO DE SITUACION FINANCIERA Y EL ESTADO DE RESULTADOS POR EL PERIODO COMPRENDIDO DEL 01 AL 31 DE MAYO DE 2021.

**OMED MEJIA MORENO**  
Jefe Sección Contabilidad

BOGOTÁ D.C., JUNIO 25 DE 2021.

**JOHN ABIUD RAMIREZ BARRIENTOS, REPRESENTANTE LEGAL, DANIEL ENRIQUE CURE PEREZ, JEFE DIVISION FINANCIERA Y PRESUPUESTO Y OMED MEJIA MORENO, JEFE SECCION DE CONTABILIDAD.**

En ejercicio de las facultades legales que les confieren las leyes 1318 de 2009, Ley 5ª de 1992, la Ley 43 de 1990 y en cumplimiento en lo estipulado en las Resoluciones 706 de diciembre de 2016 y 182 del 19 de mayo de 2017 expedidas por la Contaduría General de la Nación.

**CERTIFICAN:**

Que los saldos del Informe Financiero y Contable revelan las operaciones, transacciones y hechos realizados por la CAMARA DE REPRESENTANTES con corte a mayo 31 de 2021, fueron tomados fielmente de los libros de contabilidad generados por el Sistema Integrado de Información Financiera SIIF Nación y estos se elaboraron conforme a lo estipulado en el Marco Normativo para Entidades de Gobierno, adoptado mediante resolución 0533 de 2015, de la Contaduría General de la Nación.

Que el Informe Financiero y contable de la CAMARA DE REPRESENTANTES con corte a 31 de mayo de 2021, revela el valor total de activos, pasivos, patrimonio, ingresos, gastos y cuentas de orden, reportados en el libro mayor emitido por el SIIF a 31 de mayo de 2021.


Expedida en Bogotá D.C., a los 25 días del mes de junio de 2021.



**JOHN ABIUD RAMIREZ BARRIENTOS**  
Director Administrativo  
Representante Legal



**DANIEL ENRIQUE CURE PEREZ**  
Jefe División Financiera y de Presupuesto



**OMED MEJIA MORENO**  
Jefe Sección de Contabilidad  
T.P. No 110297-T

CAMARA DE REPRESENTANTES  
ESTADO DE SITUACIÓN FINANCIERA  
Al 31 de Mayo de 2021  
Valores en pesos Colombianos con decimales

CODIGO	ACTIVO	2021 Mayo	2020 Mayo	VARIACIÓN	CODIGO	PASIVO	2021 Mayo	2020 Mayo	VARIACIÓN
1	<b>CORRIENTE</b>	<b>2.605.870.943,37</b>	<b>2.782.661.322,68</b>	<b>-176.790.379,31</b>	2	<b>CORRIENTE</b>	<b>39.217.598.787,52</b>	<b>52.052.388.483,91</b>	<b>-12.834.789.696,39</b>
11	EFFECTIVO Y EQUIVALENTES AL EFFECTIVO	14.553.082,00	66.162.643,00	-51.609.561,00	24	CUENTAS POR PAGAR	4.621.430.167,59	5.822.955.822,91	-1.201.525.655,32
13	CUENTAS POR COBRAR	746.027.707,98	519.411.839,29	226.615.868,69	25	BENEFICIOS A LOS EMPLEADOS A CORTO PLAZO	29.731.488.879,93	28.467.035.542,00	1.264.453.337,93
19	OTROS ACTIVOS	1.845.290.153,39	2.197.086.840,39	-351.796.687,00	27	PROVISIONES	4.864.679.740,00	17.762.397.119,00	-12.897.717.379,00
	<b>NO CORRIENTE</b>	<b>156.539.353.626,36</b>	<b>154.687.625.374,82</b>	<b>1.851.728.251,54</b>		<b>NO CORRIENTE</b>	<b>1.429.174.824,00</b>	<b>775.838.386,28</b>	<b>653.336.437,72</b>
13	CUENTAS POR COBRAR	141.532.256,00	141.532.256,00	0,00	25	BENEFICIOS A LOS EMPLEADOS A LARGO PLAZO	1.429.174.824,00	775.838.386,28	653.336.437,72
16	PROPIEDADES PLANTA Y EQUIPO	152.675.101.356,83	154.096.093.118,82	-1.420.991.761,99		<b>TOTAL PASIVO</b>	<b>40.646.773.611,52</b>	<b>52.828.226.870,19</b>	<b>-12.181.453.258,67</b>
19	OTROS ACTIVOS	3.722.720.013,53	450.000.000,00	3.272.720.013,53	3	<b>PATRIMONIO</b>			
	<b>TOTAL ACTIVO</b>	<b>159.145.224.569,73</b>	<b>157.470.286.697,50</b>	<b>1.674.937.872,23</b>	31	PATRIMONIO ENTIDADES DE GOBIERNO	118.498.450.958,21	104.642.059.827,31	13.856.391.130,90
8	CUENTAS DE ORDEN DEUDORAS	0,00	0,00			<b>TOTAL PATRIMONIO</b>	<b>118.498.450.958,21</b>	<b>104.642.059.827,31</b>	<b>13.856.391.130,90</b>
81	ACTIVOS CONTINGENTES	2.719.188.747,00	3.231.783.880,00	-512.595.133,00		<b>TOTAL PASIVO + PATRIMONIO</b>	<b>159.145.224.569,73</b>	<b>157.470.286.697,50</b>	<b>1.674.937.872,23</b>
83	DEUDORAS DE CONTROL	16.463.699,14,11	13.688.838.301,37	-16.025.135,22	9	CUENTAS DE ORDEN ACREEDORAS	0,00	0,00	
89	DEUDORAS POR CONTRA (CR)	-19.182.887,961,11	-16.920.622.181,37	17.737.734,408,89	91	PASIVOS CONTINGENTES	47.363.991.250,00	31.492.128.562,00	15.871.862.688,00
					99	ACREEDORAS POR CONTRA (DB)	-47.363.991.250,00	-31.492.128.562,00	15.871.862.688,00

JOHN ABIUD RAMIREZ BARRIENTOS  
Representante Legal

DANIEL ENRIQUE CURE PEREZ  
Jefe División Financiera y Presupuesto

OMIED MEJIA MORENO  
Jefe Sección de Contabilidad  
T.P. No. 110297-T

AQUÍ VIVE LA DEMOCRACIA

**CAMARA DE REPRESENTANTES**  
**ESTADO DE SITUACIÓN FINANCIERA**  
**Al 31 de Mayo de 2021**

Valores en pesos Colombianos con decimales

CODIGO	2021	2020	VARIACIÓN	CODIGO	2021	2020	VARIACIÓN
	Mayo	Mayo			Mayo	Mayo	
<b>1</b>				<b>2</b>			
<b>ACTIVO</b>				<b>PASIVO</b>			
<b>CORRIENTE</b>	<b>2.605.870.943,37</b>	<b>3.212.244.656,02</b>	<b>-606.373.712,65</b>	<b>CORRIENTE</b>	<b>40.646.773.611,52</b>	<b>52.828.226.870,19</b>	<b>-12.181.453.258,67</b>
11 EFECTIVO Y EQUIVALENTES AL EFECTIVO	14.553.082,00	66.162.643,00	-51.609.561,00	24 CUENTAS POR PAGAR	4.621.430.167,59	5.822.955.822,91	-1.201.525.655,32
1105 CAJA	7.800.000,00	15.000.000,00	-7.200.000,00	2401 ADQUISICION DE BIENES Y SERVICIOS NLES	474.184.617,00	551.035.610,32	-76.850.993,32
1110 DEPOSITOS EN INSTITUCIONES FINANCIERAS	6.753.082,00	51.162.643,00	-44.409.561,00	2407 RECURSOS A FAVOR DE TERCEROS	12.125,00	167.633.045,00	-187.620.920,00
13 CUENTAS POR COBRAR	746.027.707,98	519.411.839,29	226.615.868,69	2424 DESCUENTOS DE NOMINA	0,00	39.111.837,00	-39.111.837,00
1384 OTRAS CUENTAS POR COBRAR	1.072.806.260,98	1.100.069.100,26	-27.262.839,28	2436 RETE FUENTE E IMPUESTO DE TIMBRE	1.663.331.413,59	2.573.354.885,59	-910.023.472,00
1386 DETERIORO CUENTAS POR COBRAR	-326.778.553,00	-580.657.260,97	253.878.707,97	2490 OTRAS CUENTAS POR PAGAR	2.483.902.012,00	2.471.820.445,00	12.081.567,00
19 OTROS ACTIVOS	1.845.290.153,39	2.626.670.173,73	-781.380.020,34	25 BENEFICIOS A LOS EMPLEADOS	29.731.488.879,93	28.467.035.542,00	1.264.453.337,93
1905 BIENES Y SERV. PAGADOS POR ANTICIP	1.845.290.153,39	2.626.670.173,73	-781.380.020,34	2511 BENEFICIOS A LOS EMPLEADOS A CORTO PLAZO	20.731.488.879,93	28.467.035.542,00	-1.264.453.337,93
NO CORRIENTE	156.539.353.626,36	154.258.042.041,48	2.281.311.584,88	27 PROVISIONES	4.864.679.740,00	17.762.397.119,00	-12.897.717.379,00
13 CUENTAS POR COBRAR	141.532.256,00	141.532.256,00	0,00	2701 LITIGIOS Y DEMANDAS	4.864.679.740,00	17.762.397.119,00	-12.897.717.379,00
1384 OTRAS CUENTAS POR COBRAR	141.532.256,00	141.532.256,00	0,00	NO CORRIENTE	1.429.174.824,00	775.838.386,28	653.336.437,72
16 PROP. PLANTA Y EQUIPO	152.675.101.356,83	154.096.093.118,82	-1.420.991.761,99	25 BENEFICIOS A LOS EMPLEADOS	1.429.174.824,00	775.838.386,28	653.336.437,72
1605 TERRENOS	20.135.711.356,00	20.135.711.356,00	0,00	2512 BENEFICIOS A LOS EMPLEADOS A LARGO PLAZO	1.429.174.824,00	775.838.386,28	653.336.437,72
1635 BIENES MUEBLES EN BODEGA	97.190.208,35	1.219.725.610,00	-1.122.535.401,65	TOTAL PASIVO	40.646.773.611,52	52.828.226.870,19	-12.181.453.258,67
1637 PROPIEDAD PLANTA Y EQUIPO NO EXPLD	4.496.584.750,10	3.353.325.776,96	1.143.258.973,14	3 PATRIMONIO			
1640 EDIFICACIONES	118.277.442.571,00	118.277.442.571,00	0,00	31 PATRIMONIO ENTIDADES DE GOBIERNO			
1645 PLANTAS DUCTOS Y TUNELES	125.655.241,96	156.901.201,96	-31.245.960,00	3105 CAPITAL FISCAL	-1.727.015.042.085,03	-1.726.872.025.558,72	-143.016.526,31
1655 MAQUINARIA Y EQUIPO	7.027.038.757,00	4.965.467.622,93	2.061.571.134,07	3109 RESULTADO DE EJERCICIOS ANTERIORES	1.842.550.471.713,16	1.831.737.601.066,78	10.812.870.646,38
1660 EQUIPO MEDICO Y CIENTIFICO	52.981.522,98	56.849.542,98	-3.868.020,00	3110 RESULTADO DEL EJERCICIO	2.963.021.330,08	-223.515.680,75	3.186.537.010,83
1665 MUEBLES ENS. Y EQ. OFICINA	3.765.651.880,40	3.789.804.156,68	-24.152.276,28	TOTAL PATRIMONIO	118.498.450.958,21	104.642.059.827,31	13.856.391.130,90
1670 EQUIPO DE COMP. Y COMUNICA	15.324.828.929,26	15.863.440.462,89	-538.611.533,63	TOTAL PASIVO + PATRIMONIO	159.145.224.569,73	157.470.286.697,50	1.674.937.872,23
1675 EQUIPO DE TRANS. TRAC Y ELE	7.466.773.774,95	7.463.033.574,91	3.740.200,04	9 CUENTAS DE ORDEN ACREEDORAS	0,00	0,00	
1681 BIENES DE ARTE Y CULTURA	95.333.024,52	95.333.024,52	0,00	91 PASIVOS CONTINGENTES	47.363.991.250,00	31.492.128.562,00	15.871.862.688,00
1685 DEPRECIACION ACUMULADA	-24.088.570.924,80	-21.179.422.047,12	-2.909.148.877,68	9120 LITIGIOS Y MECANISMOS ALT. SOL. CONF.	47.363.991.250,00	31.492.128.562,00	15.871.862.688,00
1695 DETERIORO ACUMULADO	-101.519.734,89	-101.519.734,89	0,00	99 ACREEDORAS POR CONTRA (DB)	-47.363.991.250,00	-31.492.128.562,00	-15.871.862.688,00
19 OTROS ACTIVOS	3.722.720.013,53	20.416.666,66	3.743.136.680,19	9905 PASIVOS CONTINGENTES POR CONTRA (DB)	-47.363.991.250,00	-31.492.128.562,00	-15.871.862.688,00
1905 BIENES Y SERV. PAGADOS POR ANTICIP	890.871.889,32	0,00	890.871.889,32				
1970 ACTIVOS INTANGIBLES	3.294.090.548,45	450.000.000,00	2.844.090.548,45				
1975 AMORTIZACION ACUMULADA	-462.242.424,24	-429.583.333,34	-32.659.090,90				
TOTAL ACTIVO	159.145.224.569,73	157.470.286.697,50	1.674.937.872,23				
8 CUENTAS DE ORDEN DEUDORAS	0,00	0,00					
81 ACTIVOS CONTINGENTES	2.719.188.747,00	3.231.783.880,00	-512.595.133,00				
8120 LITIGIOS Y MECANISMOS ALT. SOL. CONF.	2.719.188.747,00	3.231.783.880,00	-512.595.133,00				
83 DEUDORAS DE CONTROL	16.763.699.114,11	13.688.838.301,37	3.074.860.812,74				
8315 BIENES Y DERECHOS RETIRADOS	9.290.302.070,70	11.239.646.411,29	-1.949.344.340,59				
8361 RESPONSABILIDADES EN PROCESO	6.173.397.043,41	2.449.191.890,08	3.724.205.153,33				
89 DEUDORAS POR CONTRA (CR)	-19.182.887.861,11	-16.920.622.181,37	-2.262.265.679,74				
8905 ACTIVOS CONTINGENTES POR CONTRA (CR)	-2.719.188.747,00	-3.231.783.880,00	512.595.133,00				
8915 DEUDORAS DE CONTROL POR CONTRA (CR)	-16.463.699.114,11	-13.688.838.301,37	-2.774.860.812,74				

JOHN ABIUD RAMIREZ BARRIENTOS  
Representante Legal

DANIEL ENRIQUE CURE  
Jefe División Financiera y Presupuesto


OMED MEJIA MORENO  
Jefe Sección de Contabilidad  
T.P. No. 110297-T

AQUÍ VIVE LA DEMOCRACIA

CAMARA DE REPRESENTANTES  
ESTADO DE RESULTADOS  
Del 1° al 31 de Mayo de 2021  
Valores en pesos Colombianos con decimales

CODIGO	Cuentas	2021	2020	
		Mayo	Mayo	
	<b>INGRESOS OPERACIONALES</b>			
44	TRANSFERENCIAS Y SUBVENCIONES	151.606.635.558,81	147.743.034.623,00	3.863.600.935,81
47	OPERACIONES INSTITUCIONALES	8.153.400,00	21.633.400,00	-13.480.000
		151.598.482.158,81	147.721.401.223,00	3.877.080.936
	<b>GASTOS OPERACIONALES</b>			
51	DE ADMINISTRACION Y OPERACIÓN	149.446.452.452,47	148.348.974.832,65	1.097.477.620
53	DETERIORO, DEPRECIACIONES, AMORTIZA. Y PROVISIONES	147.552.392.154,32	144.277.445.830,08	3.274.946.324
57	OPERACIONES INSTITUCIONALES	1.547.274.551,15	3.982.082.657,57	-2.434.808.106
		346.785.747,00	89.446.345,00	257.339.402,00
	<b>EXCEDENTE (DEFICIT) OPERACIONAL</b>			
		2.160.183.106,34	-605.940.209,65	2.766.123.315,99
	<b>OTROS INGRESOS</b>			
48	OTROS INGRESOS	994.624.935,52	424.460.103,00	570.164.832,52
		994.624.935,52	424.460.103,00	570.164.832,52
	<b>OTROS GASTOS</b>			
58	OTROS GASTOS	191.786.711,78	42.035.574,10	149.751.137,68
		191.786.711,78	42.035.574,10	149.751.137,68
	<b>EXCEDENTE (DEFICIT) DEL EJERCICIO</b>			
		2.963.021.330,08	-223.515.680,75	3.186.537.010,83

  
JOHN ABIUD RAMIREZ BARRIENTOS  
Representante Legal

  
OMED MEJIA MORENO  
Jefe Sección de Contabilidad  
T.P. No. 110297-T


  
DANIEL ENRIQUE  
Jefe División Financiera y Presupuesto


AQUÍ VIVE LA DEMOCRACIA

**CAMARA DE REPRESENTANTES**  
**ESTADO DE RESULTADOS**  
**Del 1° al 31 de Mayo de 2021**  
Valores en pesos Colombianos con decimales

CODIGO	CUENTAS	2021 Mayo	2020 Mayo	VARIACIÓN
	<b>INGRESOS OPERACIONALES</b>	<b>151.606.635.558,81</b>	<b>147.743.034.623,00</b>	<b>3.863.600.935,81</b>
44	<b>TRANSFERENCIAS Y SUBVENCIONES</b>	<b>8.153.400,00</b>	<b>21.633.400,00</b>	<b>-13.480.000,00</b>
4428	OTRAS TRANSFERENCIAS	8.153.400,00	21.633.400,00	-13.480.000,00
47	<b>OPERACIONES INTERINSTITUCIONALES</b>	<b>151.598.482.158,81</b>	<b>147.721.401.223,00</b>	<b>3.877.080.935,81</b>
4705	FONDOS RECIBIDOS	141.157.140.447,81	136.793.165.364,00	4.363.975.083,81
4722	OPERACIONES SIN FLUJO DE EFECTIVO	10.441.341.711,00	10.928.235.859,00	-486.894.148,00
	<b>GASTOS OPERACIONALES</b>	<b>149.446.452.452,47</b>	<b>148.348.974.832,65</b>	<b>1.097.477.619,82</b>
51	<b>ADMINISTRACION Y OPERACIÓN</b>	<b>147.552.392.154,32</b>	<b>144.277.445.830,08</b>	<b>3.274.946.324,24</b>
5101	SUELDOS Y SALARIOS	63.762.697.076,00	64.201.760.332,00	-439.063.256,00
5102	CONTRIBUCIONES IMPUTADAS	19.193.949,00	34.266.783,00	-15.072.834,00
5103	CONTRIBUCIONES EFECTIVAS	17.951.701.805,46	15.736.490.464,46	2.215.211.341,00
5104	APORTES SOBRE LA NOMINA	2.813.925.400,00	2.897.342.800,00	-83.417.400,00
5107	PRESTACIONES SOCIALES	32.100.108.550,44	39.836.273.581,00	-7.736.165.030,56
5108	GASTOS DE PERSONAL DIVERSOS	419.322.251,00	232.492.336,00	186.829.915,00
5111	GENERALES	30.473.611.572,42	21.327.502.333,62	9.146.109.238,80
5120	IMPUESTOS CONTRIBUCIONES Y TASAS	11.831.550,00	11.317.200,00	514.350,00
53	<b>DETERIORO, DEPRECIACIONES, AMORTIZA. Y PROVISIONES</b>	<b>1.547.274.551,15</b>	<b>3.982.082.657,57</b>	<b>-2.434.808.106,42</b>
5360	DEPRECIACION PROPIEDADES, PLANTA Y EQUIPO	1.481.790.920,95	1.712.505.265,47	-230.714.344,52
5366	AMORTIZACION DE ACTIVOS INTANGIBLES	10.202.020,20	62.500.000,10	-52.297.979,90
5368	PROVISION LITIGIOS Y DEMANDAS	55.281.610,00	2.207.077.392,00	-2.151.795.782,00
57	<b>OPERACIONES INTERINSTITUCIONALES</b>	<b>346.785.747,00</b>	<b>89.446.345,00</b>	<b>257.339.402,00</b>
5720	OPERACIONES DE ENLACE	346.785.747,00	89.446.345,00	257.339.402,00
	<b>EXCEDENTE (DEFICIT) OPERACIONAL</b>	<b>2.160.183.106,34</b>	<b>-605.940.209,65</b>	<b>2.766.123.315,99</b>
48	<b>OTROS INGRESOS</b>	<b>994.624.935,52</b>	<b>424.460.103,00</b>	<b>570.164.832,52</b>
4808	INGRESOS DIVERSOS	994.624.935,52	424.460.103,00	570.164.832,52
58	<b>OTROS GASTOS</b>	<b>191.786.711,78</b>	<b>42.035.574,10</b>	<b>149.751.137,68</b>
5890	GASTOS DIVERSOS	191.786.711,78	42.035.574,10	149.751.137,68
	<b>EXCEDENTE (DEFICIT) DEL EJERCICIO</b>	<b>2.963.021.330,08</b>	<b>-223.515.680,75</b>	<b>3.186.537.010,83</b>

  
JOHN ABIUD RAMIREZ BARRIENTOS  
Representante Legal

  
DANIEL ENRIQUE  
Jefe División Financiera y Presupuesto

  
OMED MEJIA MORENO  
Jefe Sección de Contabilidad  
T.P. No. 110297-T